



SlimLine LED (PWM)

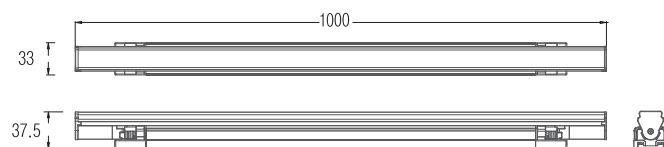
Работает от сети 220V без применения дополнительного оборудования.
Отличное решение для наружного освещения.


Спецификация

- Частотный диапазон: 50/60Гц
- Напряжение: 220-240V
- Расход энергии: 14W
- Эффективность: 55 lm/W
- 3000K, 4000K, 6400K доступны

Особенности продукта

- Алюминиевый корпус позволяет эффективно отводить производимое в процессе работы светодиодов тепло в атмосферу
- Акриловый рассеиватель дает равномерное освещение
- Свечение без темных переходов в местах соединения светильников
- Экологически безвредный





Аксессуары

а Соединительный кабель

DSLTPC	DSLTPC1	DSLTPC2	DSLTPC4	DSLTPC6
150 мм	300 мм	600 мм	1200 мм	1800 мм

б Прямой соединитель: SLLCPL



в Шнур питания

Соединение между Slimline LED и контроллером DSLLOPC230

г Заглушка: SLLCAP

е Диммирующий контроллер

Смотрите информацию в разделе Dimming controller



Выключатель с диммером



Беспроводное управление



Интерфейс